

PETUNJUK OPERASIONAL KOMPUTER	POK SMMPTN BARAT	Tanggal	:	6/4/2017
		Halaman	:	1 / 7
		Versi	:	1.1

1. LOKET TELLER

Pembayaran bisa dilakukan di Loker/Teller Bank BTN dengan memberikan informasi NISN+Tgl Lahir / NIK dan Kategori yang akan ditransaksikan.

2. ATM

- a. Pilih 'Transaksi Lainnya'

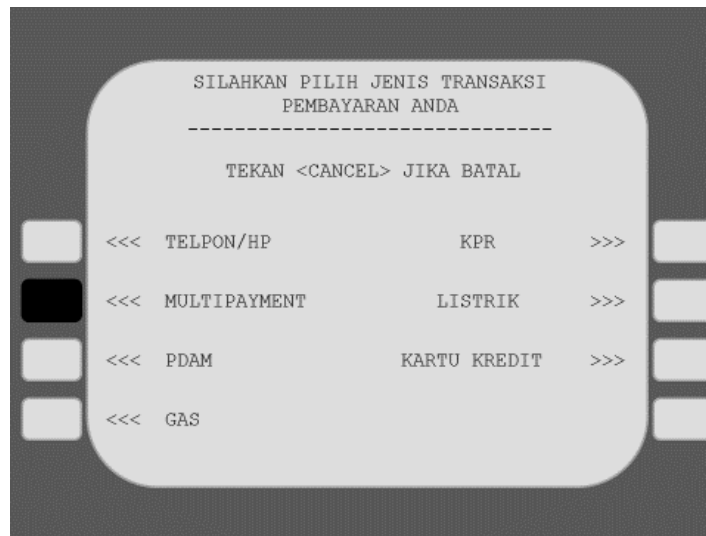


- b. Pilih 'Pembayaran'

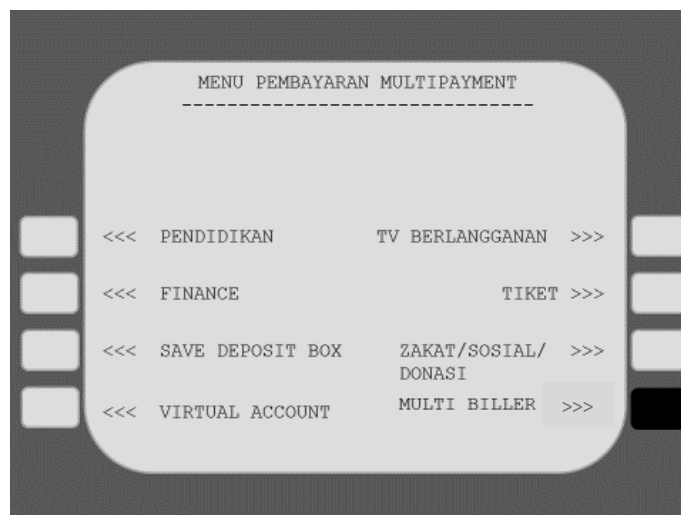


- Pilih 'Multipayment'

PETUNJUK OPERASIONAL KOMPUTER	POK SMMPTN BARAT	Tanggal	:	6/4/2017
		Halaman	:	2 / 7
		Versi	:	1.1

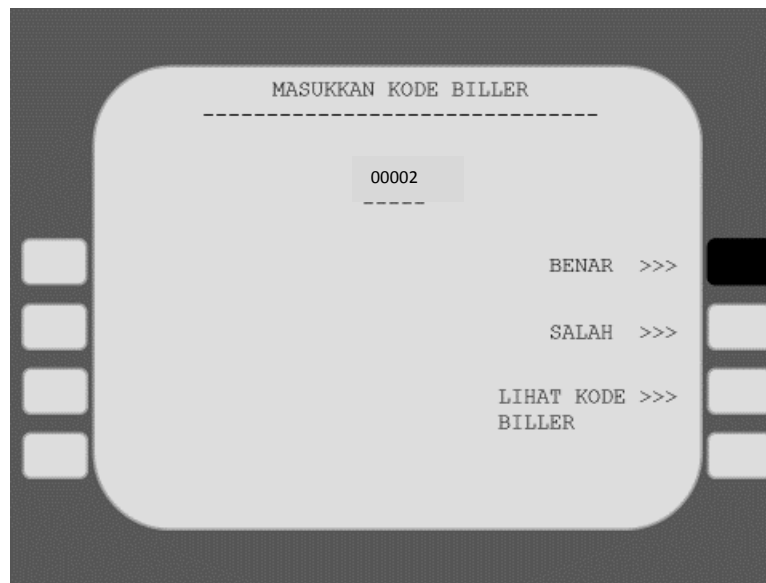


- Pilih 'Multibiller'

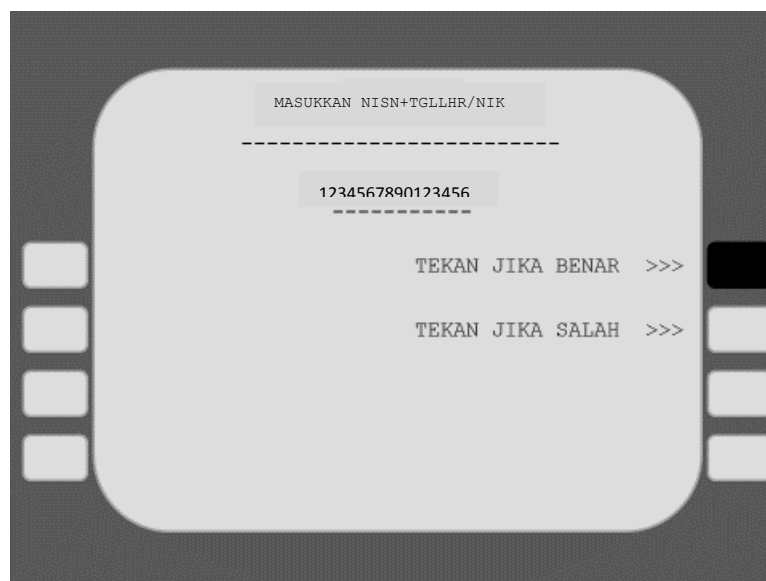


- Masukkan kode biller '00002' untuk pembayaran SAINTEK/SOSHUM/NON UK. Masukkan kode biller '00003' untuk pembayaran CAMPURAN/UK. Jika ingin mengetahui daftar kode biller Pilih 'Lihat Kode Biller'.
- Jika kode biller sudah dimasukkan, pilih Benar untuk lanjut ke proses berikutnya.

PETUNJUK OPERASIONAL KOMPUTER	POK SMMPTN BARAT	Tanggal	:	6/4/2017
		Halaman	:	3 / 7
		Versi	:	1.1

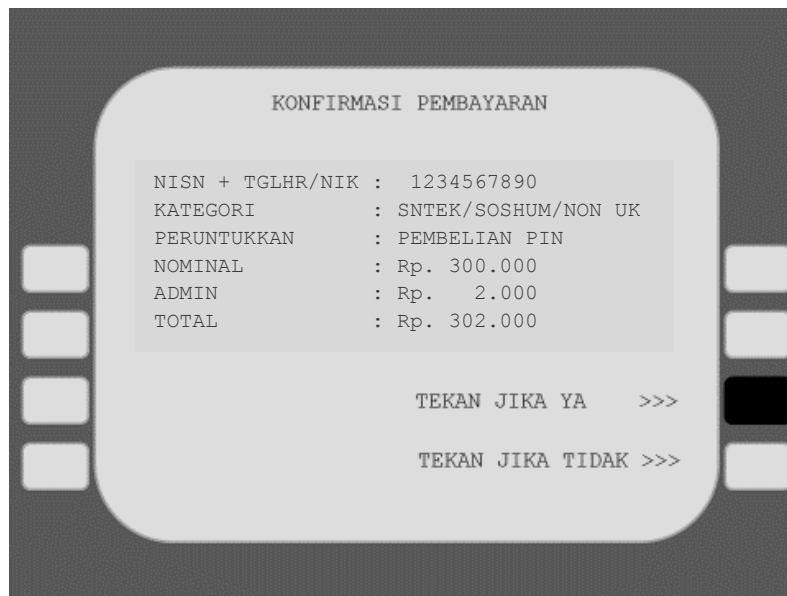


- Masukkan NISN+Tgl Lahir/NIK dari Calon Mahasiswa. Pilih Benar untuk lanjut ke proses berikutnya.



- Pilih 'Ya' untuk proses selanjutnya

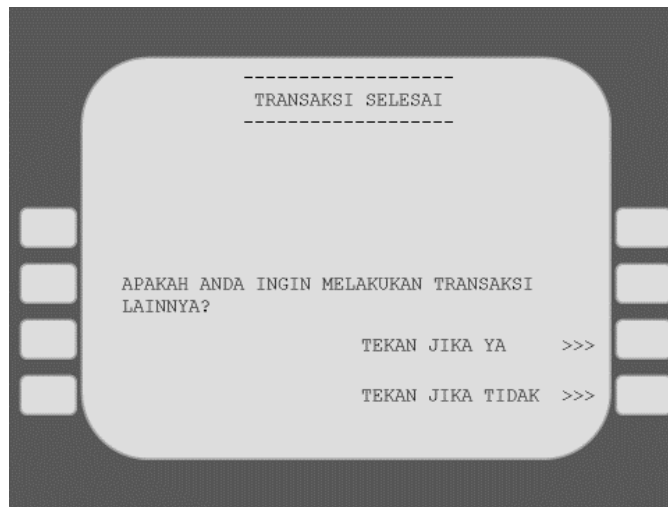
PETUNJUK OPERASIONAL KOMPUTER	POK SMMP TN BARAT	Tanggal	:	6/4/2017
		Halaman	:	4 / 7
		Versi	:	1.1



- Pilih metode pembayaran

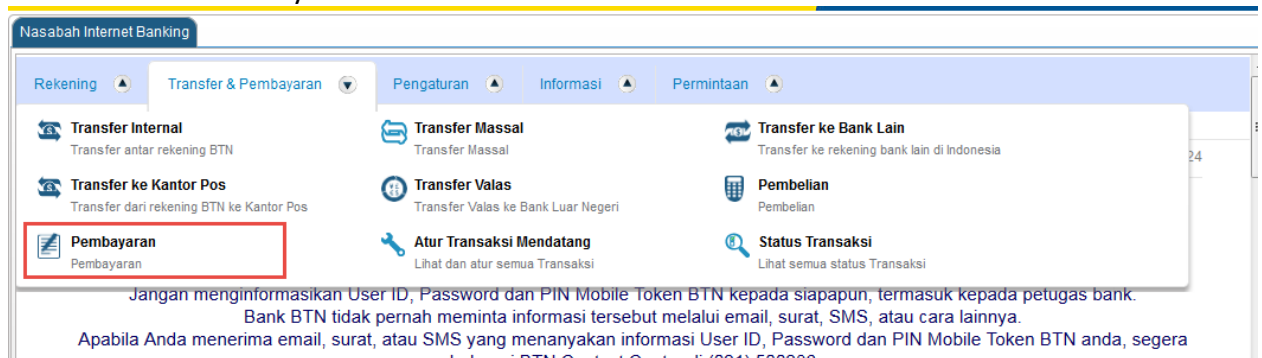


PETUNJUK OPERASIONAL KOMPUTER	POK SMMPTN BARAT	Tanggal	:	6/4/2017
		Halaman	:	5 / 7
		Versi	:	1.1



3. INTERNET BANKING

- Pilih menu Transfer & Pembayaran
- Pilih menu Pembayaran



- Pilih 'Penerima tidak ada di daftar
- Pilih 'Multibiller' untuk Kategori Institusi
- Pilih Kode Institusi '00002' untuk SAINTEK/SOSHUM/NON UK atau '00003' untuk CAMPURAN/UK

PETUNJUK OPERASIONAL KOMPUTER	POK SMMPTN BARAT	Tanggal	:	6/4/2017
		Halaman	:	6 / 7
		Versi	:	1.1

- Isikan NISN+Tgl Lahir / NIK pada field IDPEL/No. Mhs
- Pilih No Rekening untuk pendebitan transaksi
- Pilih Jadwal Transaksi 'Sekarang'


- Lalu Klik Submit/OK
- Maka akan muncul inquiry seperti berikut :

PETUNJUK OPERASIONAL KOMPUTER	POK SMMPTN BARAT	Tanggal	:	6/4/2017
		Halaman	:	7 / 7
		Versi	:	1.1

Masukkan Uang Pembayaran Tagihan

Penerima Pembayaran : Penerima tidak ada di daftar
 Kategori Institusi : Multi Biller
 Institusi : 00002-SMMPTN-BARAT SAINTEK/SOSHUM/NON UK
 Nama Penerima : test 0002
 IDPEL / No. MHS : 12345678
Detail Tagihan
 PIN SMM PTN-BARAT 2017
 NISN+TgLhr/NIK: : 12345678
 Kategori : SNTEK/SOSHUM NON UK
 Peruntukan : Pembelian PIN
 Nominal : Rp. 300,000.00
 Admin : Rp. 2,000.00
 Total : Rp. 302,000.00
 Dari Rekening : 1401500 [REDACTED] /HARNANTO UTOMO(IDR)
 Jadwal Transaksi : Sekarang
 Tanggal Transaksi : 26-May-2017

- Lakukan Payment dengan mengklik 'Submit/Payment'
- Maka akan muncul validasi transaksi berhasil seperti berikut :



Transaksi Anda berhasil.
 Nomor Referensi 171460022214

Penerima Pembayaran : Penerima tidak ada di daftar
 Kategori Institusi : Multi Biller
 Institusi : 00002-SMMPTN-BARAT SAINTEK/SOSHUM/NON UK
 Nama Penerima : test 0002
 IDPEL / No. MHS : 12345678
Detail Tagihan
 PIN SMM PTN-BARAT 2017
 NISN+TgLhr/NIK: : 12345678
 Kategori : SNTEK/SOSHUM NON UK
 Peruntukan : Pembelian PIN
 Nominal : Rp. 300,000.00
 Admin : Rp. 2,000.00
 Total : Rp. 302,000.00
 PIN : 8925021
 Dari Rekening : 1401500 [REDACTED] /HARNANTO UTOMO(IDR)
 Jadwal Transaksi : Sekarang
 Tanggal Transaksi : 26-May-2017

Catatan : Transaksi berhasil dilakukan. Simpan resi ini sebagai bukti transaksi.